



Unternehmensprofil

Henkel AG & Co. KGaA ist ein globaler Anbieter von Artikeln aus den Bereichen Wasch- u. Reinigungsmitteln, Klebstofftechnologie und Schönheitspflege. Das Markenportfolio umfasst bekannte Namen wie Persil, Bref, Pril, Vernel, Schwarzkopf, Fa oder Taft. Das Unternehmen wurde 1876 gegründet und beschäftigt heute rund 50.000 Mitarbeiter. Im Bereich Klebstoffe ist Henkel Weltmarktführer und bietet eine breite Palette an Klebstofftechnologien -und lösungen. Auch in anderen Segmenten ist zählt Henkel zu den führenden Anbietern von Produkten und Dienstleistungen.

Finanzkennzahlen

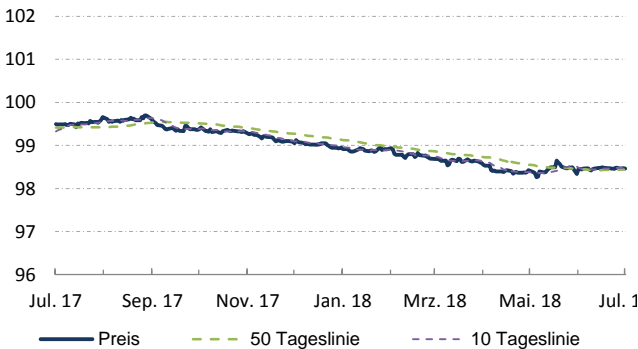
Sektor	Consumer Staples	Industrie	Household Products
Telephone	49-211-797-0	Umsatz (M)	20.029
Website	www.henkel.com	Angestellte	53.700
Adresse	Henkelstrasse 67 Duesseldorf, 40589 Germany		

Preis	98,46	Endfälligkeit	13.09.2019
52W Hoch	99,72	Kupon	1,50
52W Tief	98,26	Rendite	2,86
Währung	USD	Duration	1,14

Bloomberg	IG1	Fitch	A
S&P	A	Moody's	A2

Source: Bloomberg
12.07.2018

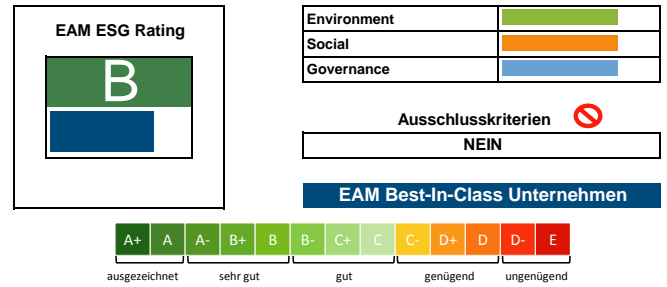
Kursveränderung



ASW Spread in Basispunkten



EAM ESG Rating



ESG im Unternehmen

Wichtigstes ESG-Kriterium

Chemische Sicherheit

Chancen & Risiken in ESG

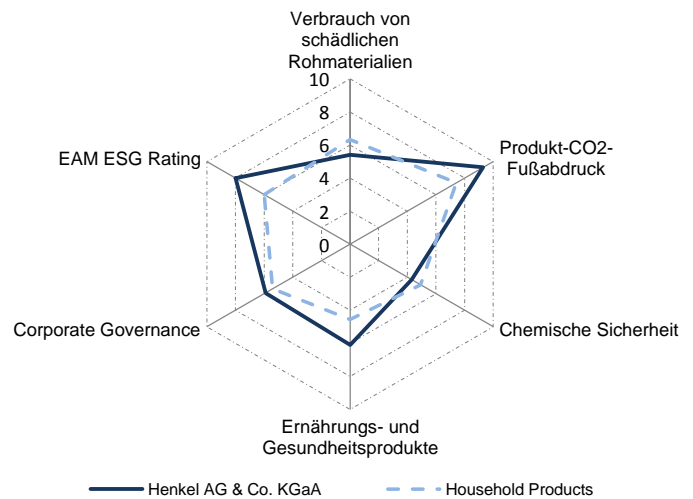
- + umfassende Prüfungen zur Sicherstellung der Qualität von Produkten und Inhaltsstoffen (Standards in vielen Bereichen über den gesetzlichen Mindestvorgaben)
- + gute Kundenbetreuungs- und -schutzprogramme
- + umfassende Strategie zur Reduktion von Tierversuchen
- + Gutes Innovationsmanagement im Bereich natürlicher und biologischer Produkte (persönliche- und Haushaltsprodukte) sowie Sourcing von nachhaltigem Palmöl
- + Lebenszyklusanalysen von Produkten

- Fehlende Richtlinien zur Sicherung, dass Inhaltsstoffe aus genetisch veränderten Rohstoffen (z.B., Soja, Baumwolle, etc.) nicht in Produkte verwendet werden sowie zur Reduktion des CO₂-Fußabdrucks

EAM ESG Rating Industrievergleich

Beste Unternehmen	EAM ESG Rating
Henkel AG & Co. KGaA	B
Essity AB	B
Schlechteste Unternehmen	EAM ESG Rating
Energizer Holdings Inc.	D+
Spectrum Brands Holdings Inc.	D+

ESG Unternehmensbewertung





Unternehmensprofil

Snam S.p.A. ist ein italienisches Unternehmen und bietet Dienstleistungen im Bereich des Transports von natürlichem Gas sowie der Regasifizierung. Für den Gastransport stehen 32.508 km Hoch- u. Mitteldruck Gas Pipelines zur Verfügung, weiters besitzt SNAP neun Lagerkonzessionen in der Lombardei, Emilia-Romagna und Abruzzo. Das Unternehmen wurde 1941 gegründet und 2012 von Snam Rete Gas S.p.A. in Snam S.p.A. umbenannt. Der Hauptstandort befindet sich im Mailändischen San Donato.

Finanzkennzahlen

Sektor	Energy	Industrie	Oil, Gas & Consumable Fuels
Telephone	39-02-5201	Umsatz (M)	2.493
Website	www.snam.it	Angestellte	2.936
Adresse	Piazza Santa Barbara 7 San Donato Milanese, 20097 Italy		

Preis	99,45	Endfälligkeit	25.01.2025
52W Hoch	103,64	Kupon	1,25
52W Tief	98,45	Rendite	1,34
Währung	EUR	Duration	6,27

Bloomberg	IG3	Fitch	BBB+
S&P	BBB+	Moody's	Baa1 *-

Source: Bloomberg
12.07.2018

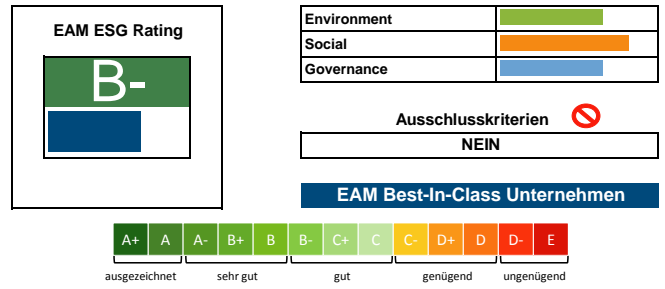
Kursveränderung



ASW Spread in Basispunkten



EAM ESG Rating



ESG im Unternehmen

Wichtigstes ESG-Kriterium

Biodiversität & Landnutzung

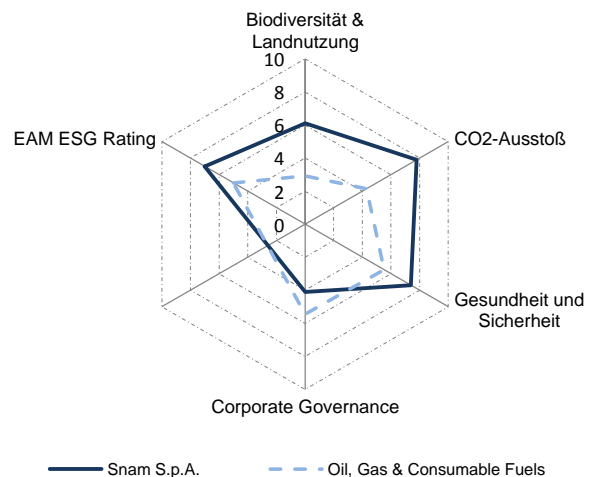
Chancen & Risiken in ESG

- + vernünftige Maßnahmen im Bereich der Sicherheitsmaßnahmen von Pipelines
- + umfangreiche Anti-Korruptions Richtlinien
- + unternehmensweite Implementierung von Strategien um den Klimawandel zu adressieren und sektorspezifische Risiken zu berücksichtigen
- Pipeline Projekte die wegen unfreiwilligen Umsiedelungen und inadeguater Kompensierung unter Kritik stehen (Trans Adriatische Pipeline)
- wachsende Energieintensität im Bereich des Transports von Gas

EAM ESG Rating Industrievergleich

Beste Unternehmen	EAM ESG Rating
Neste Oyj	B
Enagás S.A.	B
Schlechteste Unternehmen	EAM ESG Rating
Questerre Energy Corp.	D-
Avance Gas Holding Ltd.	D-

ESG Unternehmensbewertung





Unternehmensprofil

Telecom Italia S.p.A. wurde 1908 gegründet und hat seinen Hauptsitz in Milano. Die fixen und mobilen Telekommunikationsleistungen umfassen unter anderem Festnetz- oder Mobiltelekommunikation, Nachrichten-, Daten-, Internet- oder Breitbanddienstleistungen. Beliefert werden neben Klein- u. Mittelbetrieben auch kleinere oder Home-Offices, Kunden des öffentlichen Dienstes, große Kunden etc. Telecom Italia ist auch in der Entwicklung, der Konstruktion oder im Betrieb von Netzwerkinfrastruktur, Immobilienobjekten oder Anlagenbau tätig.

Finanzkennzahlen

Sektor	Telecommunication Services	Industrie	Diversified Telecommunication
Telephone	39-02-8595-4131	Umsatz (M)	19.828
Website	www.telecomitalia.it	Angestellte	59.392
Adresse	Via Gaetano Negri, 1 Milan, 20123 Italy		

Preis	95,13	Endfälligkeit	26.03.2022
52W Hoch	101,19	Kupon	1,13
52W Tief	94,10	Rendite	2,51
Währung	EUR	Duration	3,62

Bloomberg	IG8	Fitch	BBB-
S&P	BB+	Moody's	Ba1

Source: Bloomberg
12.07.2018


Kursveränderung



ASW Spread in Basispunkten



EAM ESG Rating



Environment	
Social	
Governance	

Ausschlusskriterien

NEIN



ESG im Unternehmen

Wichtigstes ESG-Kriterium

Privatsphäre und Datensicherheit

Chancen & Risiken in ESG

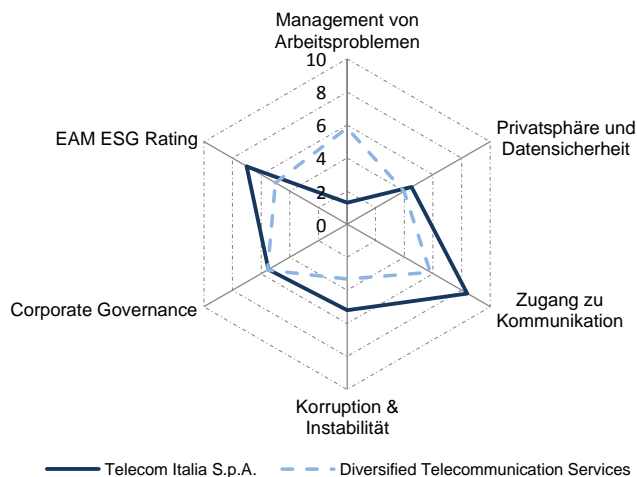
- + detaillierte Datenschutzrichtlinien und Maßnahmen um Informationssicherheit bereitzustellen
- + umfassende Maßnahmen um digitale Inklusion zu fördern
- + Strategie um Energieeffizienz sowie den Einsatz von Erneuerbaren Energien in Datencentern als auch in den Übertragungsnetzen zu gewährleisten
- + Gutes Supply Chain Management unter Berücksichtigung von Arbeitsstandards und Umweltmanagement

- nur Generelles zum Thema Sourcing von Konfliktmineralien
- kürzliche Kontroversen in Bezug auf nachhaltiges Marketing

EAM ESG Rating Industrievergleich

Beste Unternehmen	EAM ESG Rating
Magyar Telekom Telecommunications PLC	B
Telenor ASA	B
Schlechteste Unternehmen	EAM ESG Rating
China Communications Services Corporation Ltd.	D-
Rostelecom PJSC	D-

ESG Unternehmensbewertung





Unternehmensprofil

TOTAL S.A. ist ein integriertes Öl & Gas Unternehmen mit Hauptsitz in Coubevoie, Frankreich. Das Unternehmen ist weltweit tätig und die Geschäftsfelder umfassen Exploration & Produktion, Erneuerbare & Strom, Raffinerie & Chemikalien als auch Marketing & Dienstleistungen. Die Öl & Gas Reserven von TOTAL belaufen sich auf 11.275 Mboe (Barrel Öleinheiten) und die Exporations- und Produktionstätigkeit erstreckt sich über rund 50 Länder. Im Bereich der Erneuerbaren Energien liegt der Fokus auf Energie aus Solarkraft und Biomasse.

Finanzkennzahlen

Sektor	Energy	Industrie	Oil, Gas & Consumable Fuels
Telephone	33-1-47-44-45-46	Umsatz (M)	132.252
Website	www.total.com	Angestellte	98.277
Adresse	2 Place Jean Miller La Defense 6 Paris La Defense Cedex, 92078 France		

Preis	109,38	Endfälligkeit	#N/A Field Not Applicable
52W Hoch	112,86	Kupon	3,88
52W Tief	106,83	Rendite	3,69
Währung	EUR	Duration	3,63

Bloomberg	IG1	Fitch	AA-
S&P	A+	Moody's	Aa3

Source: Bloomberg
12.07.2018


Kursveränderung



ASW Spread in Basispunkten



EAM ESG Rating



Environment	
Social	
Governance	

Ausschlusskriterien

NEIN



ESG im Unternehmen

Wichtigstes ESG-Kriterium

Biodiversität & Landnutzung

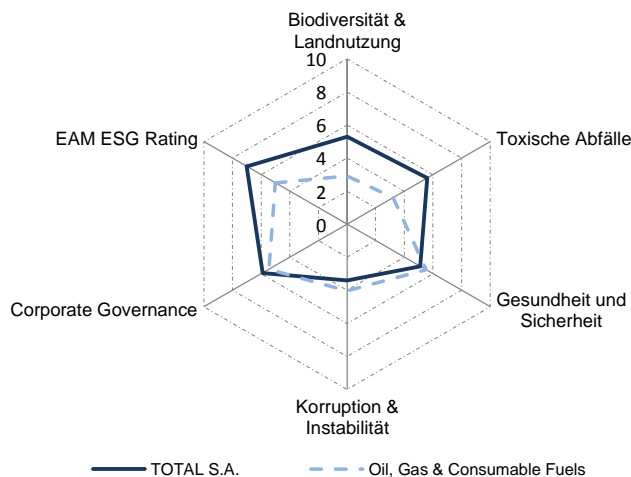
Chancen & Risiken in ESG

- + wachsender Anteil an natürlichem Gas in der Hydrocarbon Produktion
- + verstärkte Geschäftstätigkeit in den Feldern Erneuerbare Energien und Alternative Antriebstechnologien
- + verschiedene Initiativen um die Reduktion der Treibstoffkonsumation zu fördern
- + Umfangreiche Aktivitäten um den Zugang zu reineneren Energielösungen in Entwicklungs- u. Schwellenländern voranzutreiben
- Anwendung von aus Umweltsicht kontroversen Technologien wie Hydraulic Fracturing
- einige fatale Unfälle an verschiedenen Unternehmensstandorten in den letzten Jahren

EAM ESG Rating Industrievergleich

Beste Unternehmen	EAM ESG Rating
Neste Oyj	B
Enagás S.A.	B
Schlechteste Unternehmen	EAM ESG Rating
Questerre Energy Corp.	D-
Avance Gas Holding Ltd.	D-

ESG Unternehmensbewertung





Unternehmensprofil

Die Vienna Insurance Group ist eine der führenden internationalen Versicherungen in Zentral- und Osteuropa. Das Unternehmen bietet innovativen, hochwertigen Versicherungsschutz bei individueller Beratung und umfangreiche Serviceleistungen in den Bereichen Lebens- u. Nichtlebensversicherungen an. Abgedeckt werden dabei über die verschiedenen Tochtergesellschaften die unterschiedlichsten Versicherungsfälle wie Kfz, Unfall, Berufsunfähigkeit, Pflege, Hausrat, Krankheit, Reise oder Rechtsschutz und Lebensversicherungen. Für Geschäfts- u. Privatkunden gibt es jeweils spezielle Produkte und Angebote, die auf die jeweiligen Bedürfnisse zugeschnitten sind.

Finanzkennzahlen

Sektor	Financials	Industrie	Insurance
Telephone	43-50-350-350	Umsatz (M)	9.614
Website	www.viennainsurancegroup.at	Angestellte	25.300
Adresse	Schottenring 30 Vienna, 1010 Austria		

Preis	106,05	Endfälligkeit	02.03.2046
52W Hoch	113,94	Kupon	3,75
52W Tief	104,50	Rendite	3,36
Währung	EUR	Duration	6,72

Bloomberg	IG5	Fitch	#N/A N/A
S&P	A+	Moody's	#N/A N/A

Source: Bloomberg
12.07.2018


Kursveränderung



ASW Spread in Basispunkten



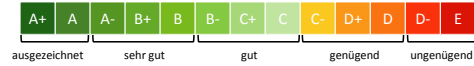
EAM ESG Rating



Environment	
Social	
Governance	

Ausschlusskriterien

NEIN



ESG im Unternehmen

Wichtigstes ESG-Kriterium

Corporate Governance

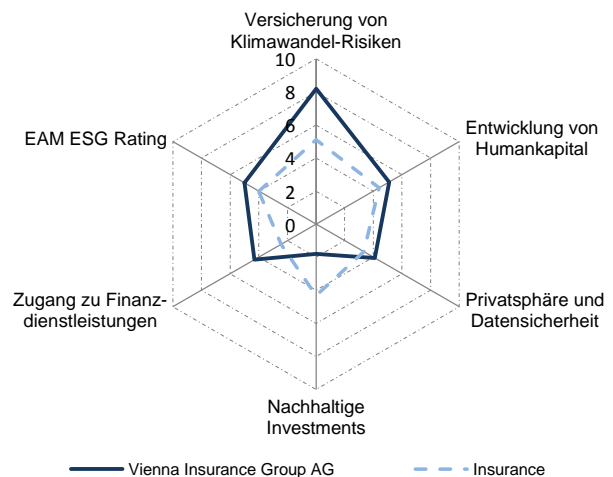
Chancen & Risiken in ESG

- + spezielle Versicherungsangebote für Kunden mit geringem Einkommen
- + Berücksichtigung von Risiken des Klimawandels oder demographischer Entwicklungen im Versicherungsgeschäft
- fehlende Hinweise auf Richtlinien zu verantwortungsvollem Marketing
- mangelnde Integration von Umwelt- oder Sozialaspekten in Schadens- u. Unfallversicherungen bzw. in der Veranlagung
- ausbaufähige Maßnahmen zur Beschränkung der Risiken im Bereich Datenschutz

EAM ESG Rating Industrievergleich

Beste Unternehmen	EAM ESG Rating
Swiss Re AG	B
AXA S.A.	B-
Schlechteste Unternehmen	EAM ESG Rating
China Taiping Insurance Holdings Co. Ltd.	D-
Fairfax Financial Holdings Ltd.	D-

ESG Unternehmensbewertung



Kontakt

ERSTE-SPARINVEST KAG
Institutional Sales – Österreich
Am Belvedere 1
A -1100 Vienna

Tel.: +43 (0)50100 - 14299

E-Mail: institutionals@sparinvest.com

Internet: www.erste-am.at

Disclaimer

Hierbei handelt es sich um eine Werbemitteilung. Sofern nicht anders angegeben, Datenquelle ERSTE-SPARINVEST Kapitalanlagegesellschaft m.b.. Unsere Kommunikationssprachen sind Deutsch und Englisch.

Der Prospekt für OGAW-Fonds (sowie dessen allfällige Änderungen) wird entsprechend den Bestimmungen des InvFG 2011 idgF erstellt und im „Amtsblatt zur Wiener Zeitung“ veröffentlicht. Für die von der ERSTE-SPARINVEST Kapitalanlagegesellschaft m.b.H. verwalteten Alternative Investment Fonds (AIF) werden entsprechend den Bestimmungen des AIFMG iVm InvFG 2011 „Informationen für Anleger gemäß § 21 AIFMG“ erstellt.

Der Prospekt, die „Informationen für Anleger gemäß § 21 AIFMG“ sowie die Wesentliche Anlegerinformation/KID sind in der jeweils aktuell gültigen Fassung auf der Homepage www.erste-am.at abrufbar und stehen dem interessierten Anleger kostenlos am Sitz der jeweiligen Verwaltungsgesellschaft sowie am Sitz der jeweiligen Depotbank zur Verfügung. Das genaue Datum der jeweils letzten Veröffentlichung des Prospekts, die Sprachen, in denen die Wesentliche Anlegerinformation/KID erhältlich ist sowie allfällige weitere Abholstellen der Dokumente sind auf der Homepage www.erste-am.at ersichtlich.

Diese Unterlage dient als zusätzliche Information für unsere Anleger und basiert auf dem Wissensstand der mit der Erstellung betrauten Personen zum Redaktionsschluss. Unsere Analysen und Schlussfolgerungen sind genereller Natur und berücksichtigen nicht die individuellen Bedürfnisse unserer Anleger hinsichtlich des Ertrags, steuerlicher Situation oder Risikobereitschaft. Die Wertentwicklung der Vergangenheit lässt keine verlässlichen Rückschlüsse auf die zukünftige Entwicklung eines Fonds zu. Bitte beachten Sie, dass eine Veranlagung in Wertpapieren neben den geschilderten Chancen auch Risiken birgt. Der Wert von Anteilen und deren Ertrag können sowohl steigen als auch fallen. Auch Wechselkursänderungen können den Wert einer Anlage sowohl positiv als auch negativ beeinflussen. Es besteht daher die Möglichkeit, dass Sie bei der Rückgabe Ihrer Anteile weniger als den ursprünglich angelegten Betrag zurück erhalten. Personen, die am Erwerb von Investmentfondsanteilen interessiert sind, sollten vor einer etwaigen Investition den/die aktuelle(n) Prospekt(e) bzw. die „Informationen für Anleger gemäß § 21 AIFMG“, insbesondere die darin enthaltenen Risikohinweise, lesen. Zu den Beschränkungen des Vertriebs des Fonds an amerikanische Staatsbürger entnehmen Sie die entsprechenden Hinweise dem Prospekt bzw. den „Informationen für Anleger gemäß § 21 AIFMG“. Druckfehler und Irrtümer vorbehalten.

Medieninhaber und Hersteller: ERSTE-SPARINVEST Kapitalanlagegesellschaft m.b.H, Am Belvedere 1, A-1100 Wien, ansprechpartner@sparinvest.com | www.erste-am.at | Verlags- und Herstellungsort: Wien